

# INSPIRON 11


## Quick Start Guide

Οδηγός γρήγορης έναρξης | Guia de iniciação rápida  
Ghid de pornire rapidă | Guía de inicio rápido



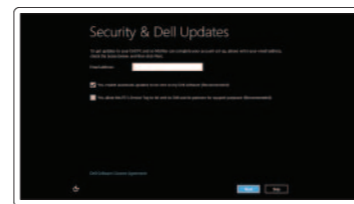
### 1 Connect the power adapter and press the power button

Συνδέστε τον προσαρμογέα ισχύος και πιέστε το κουμπί τροφοδοσίας  
Ligar o adaptador de alimentação e premir o botão de energia  
Conectați adaptorul de alimentare și apăsați pe butonul de alimentare  
Conecte el adaptador de alimentación y presione el botón de encendido



### 2 Complete Windows setup

Ολοκληρώστε την εγκατάσταση των Windows  
Concluir a configuração do Windows  
Finalizați instalarea sistemului de operare Windows  
Complete la instalación de Windows



#### Enable security

Ενεργοποιήστε την ασφάλεια  
Activar funcionalidades de segurança  
Activați programul de securitate  
Activar la seguridad

### 3 Explore resources

Εξερεύνηση πόρων | Explorar recursos  
Explorare resurse | Explorar recursos



#### Getting started

Τα πρώτα βήματα  
Introdução  
Introducere  
Introducción

#### My Dell

Η Dell μου  
Meu Dell  
Computerul meu Dell  
Mi Dell

### Shortcut Keys

Πλήκτρα συντόμευσης | Teclas de atalho  
Taste pentru comenzi rapide | Teclas de acceso directo



#### Mute audio

Σίγαση ήχου | Silenciar o áudio  
Dezactivați sunetul | Silenciar el audio



#### Decrease volume

Μείωση ακουστικής έντασης | Reduzir volume  
Reducere volum | Disminuir el volumen



#### Increase volume

Αύξηση ακουστικής έντασης | Aumentar volume  
Creștere volum | Aumentar el volumen



#### Play or Pause

Αναπαραγωγή ή παύση | Reproduzir ou pausa  
Redare sau Pauză | Reproducir o pausar



#### Search Charm

Σύμβολο Search (Αναζήτηση) | Opção de procurar  
Butonul Search (Căutare) | Charm Buscar



#### Share Charm

Σύμβολο Share (Κοινή χρήση) | Opção de partilhar  
Butonul Share (Partajare) | Charm Compartir



#### Devices Charm

Σύμβολο Devices (Συσκευές) | Opção de dispositivos  
Butonul Devices (Dispozitive) | Charm Dispositivos



#### Settings Charm

Σύμβολο Settings (Ρυθμίσεις) | Opção de definições  
Butonul Settings (Setări) | Charm Configuración



#### Recently used apps

Πρόσφατα χρησιμοποιημένες εφαρμογές  
Aplicações utilizadas recentemente  
Aplicații utilizate recent  
Aplicaciones recientemente utilizadas



#### Decrease brightness

Μείωση φωτεινότητας | Diminuir o brilho  
Reducere luminozitate | Disminuir brillo



#### Increase brightness

Αύξηση φωτεινότητας | Aumentar o brilho  
Creștere luminozitate | Aumentar brillo



#### Turn off or on wireless

Ενεργοποίηση ή απενεργοποίηση ασύρματης επικοινωνίας  
Desactivar ou activar comunicação sem fios  
Activare sau dezactivare funcție wireless  
Apagar o encender la conexión inalámbrica

## Contact Dell

Επικοινωνήστε με την Dell | Contactar a Dell  
Contactați Dell | Rõngase en contacto con Dell

## More information

Περισσότερες πληροφορίες | Mais informações  
Mai multe informații | Más información

## Regulatory and safety

Ρυθμιστικοί φορείς και ασφάλεια | Regulamentação e segurança  
Reglementări și siguranță | Normativa y Seguridad

## Computer model

Μοντέλο υπολογιστή | Modelo do computador  
Modelul computerului | Modelo de equipo

## Regulatory Model and Type

Μοντέλο και τύπος κατά τους ρυθμιστικούς φορείς  
Modelo e tipo de regulamentação  
Model și tip de reglementare  
Modelo normativo y tipo

## Regulatory and Service Tag labels

Ετικέτες ρυθμιστικών φορέων και επικέτα εξυπηρέτησης  
Etiquetas de regulamentação e serviço  
Etichete de service și de reglementare  
Etiqueta de servicio/Etiqueta de regulaci3n

[dell.com/contactdell](http://dell.com/contactdell)

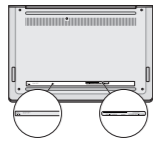
[dell.com/support](http://dell.com/support)

[dell.com/regulatory\\_compliance](http://dell.com/regulatory_compliance)

Inspiron 3137

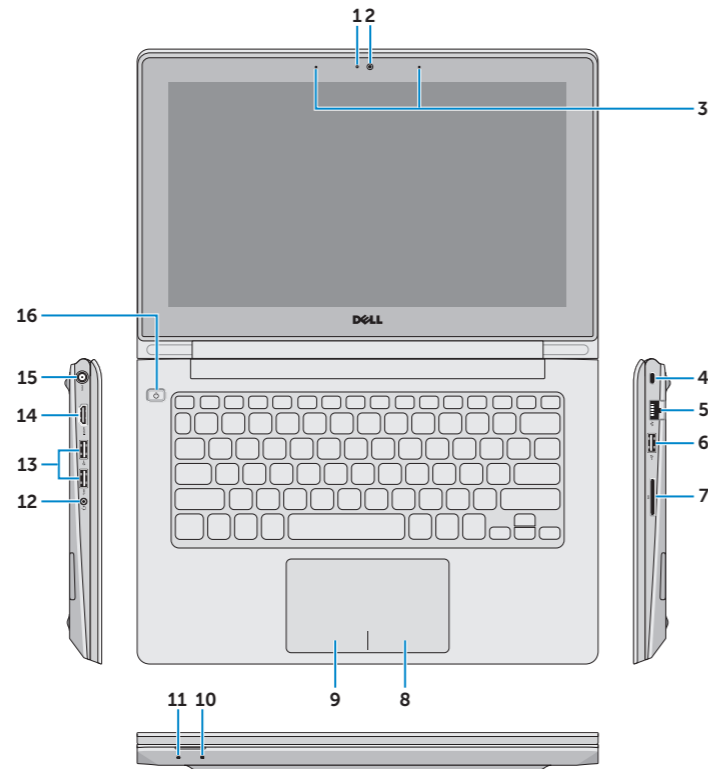
P19T

P19T001



## Features

Δυνατότητες | Características | Caracteristici | Funciones



1. Camera-status light
2. Camera
3. Microphones (2)
4. Security-cable slot
5. Network port
6. USB 2.0 port
7. Media-card reader
8. Right-click area
9. Left-click area
10. Hard-drive activity light
11. Power/Battery-status light
12. Headset port

13. USB 3.0 ports (2)
14. HDMI port
15. Power-adaptor port
16. Power button

1. Luz de estado da câmara
2. Câmara
3. Microfones (2)
4. Ranhura do cabo de segurança
5. Porta de rede
6. Porta USB 2.0
7. Leitor de cartões de memória
8. Área direita para clicar
9. Área esquerda para clicar
10. Luz de actividade da unidade de disco rígido
11. Luz de estado de energia/bateria

12. Porta de auscultadores
13. Portas USB 3.0 (2)
14. Porta HDMI
15. Porta do adaptador de alimentação
16. Botão de alimentação

1. Indicador luminoso de estado de la cámara
2. Cámara
3. Micrófonos (2)
4. Ranura del cable de seguridad
5. Puerto de red
6. Puerto USB 2.0
7. Lector de tarjetas multimedia
8. Área de clic derecho
9. Área de clic izquierdo
10. Indicador luminoso de actividad de la unidad del disco duro

11. Indicador luminoso de estado de la batería
12. Puerto de audífonos
13. Puertos USB 3.0 (2)
14. Puerto HDMI
15. Puerto de adaptador de alimentación
16. Botón de encendido

1. Λυχνία κατάστασης κάμερας
2. Κάμερα
3. Μικρόφωνα (2)
4. Υποδοχή καλωδίου ασφαλείας
5. Θύρα δικτύου
6. Θύρα USB 2.0
7. Μονάδα ανάγνωσης καρτών μέσωσων
8. Περιοχή δεξιού κλικ
9. Περιοχή αριστερού κλικ
10. Λυχνία δραστηριότητας σκληρού δίσκου

11. Λυχνία κατάστασης τροφοδοσίας/ μπαταρία
12. Θύρα ακουστικών
13. Θύρες USB 3.0 (2)
14. Θύρα HDMI
15. Θύρα προσαρμογέα ισχύος
16. Κουμπί τροφοδοσίας

1. Indicator luminos de stare a camerei
2. Cameră
3. Microfoane (2)
4. Slot pentru cablu de securitate
5. Port de rețea
6. Port USB 2.0
7. Cititor de cartele de stocare
8. Zonă pentru clic dreapta
9. Zonă pentru clic stânga
10. Indicator luminos de activitate a hard diskului

11. Indicator luminos de alimentare/stare a bateriei
12. Port pentru setul cască-microfon
13. Porturi USB 3.0 (2)
14. Port HDMI
15. Port pentru adaptorul de alimentare
16. Buton de alimentare

